

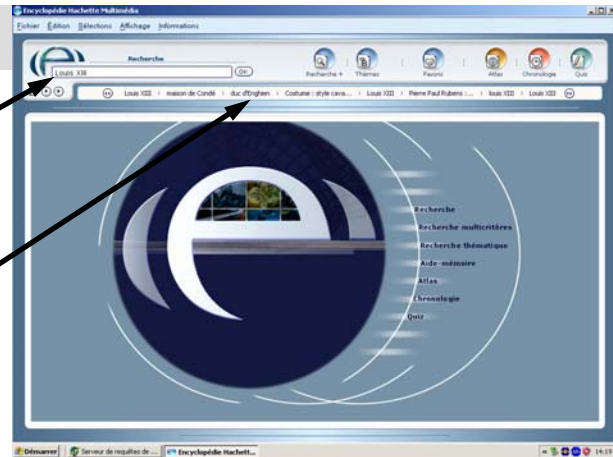
RECHERCHE SUR LOUIS XIV

► Je me renseigne sur un grand roi de France en utilisant l'encyclopédie multimédia du CDI

1: JE LANCE UNE RECHERCHE

Je tape le mot clé de ma recherche dans la barre de recherche.
Puis je clique sur OK (à droite de la barre)
ATTENTION ! Ne pas taper de phrases ...

Au fil de ta recherche tu auras besoin de revenir à l'écran des résultats . Clique sur le mot qui correspond à ta recherche dans la barre des mots clés

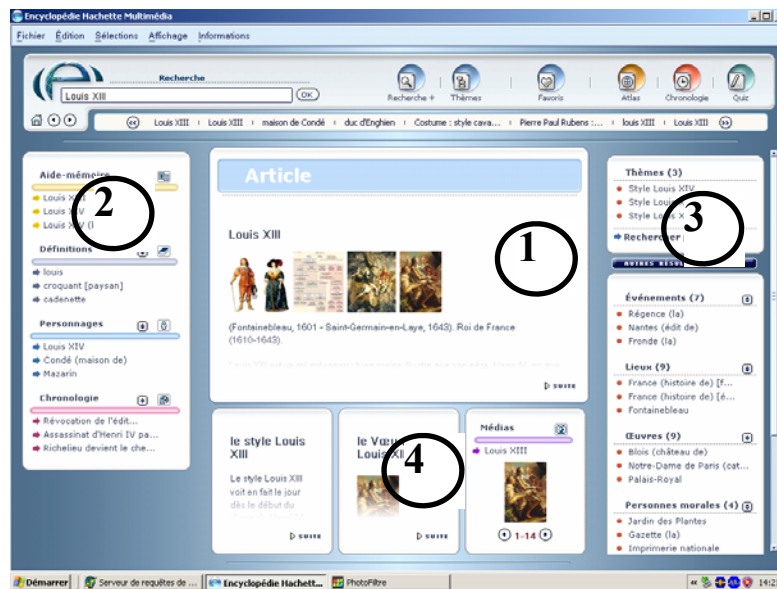


2: JE COMPRENDS L'ORGANISATION DE LA PAGE DES RESULTATS

L'écran des résultats est divisé en 4 parties

② Dans la partie 2 on trouve le plus souvent:

- l'aide mémoire qui résume les informations principales
- les définitions
- les fiches personnages
- des cartes de l'atlas
- la frise chronologique





③ Dans la partie 3, le logiciel place des articles liés à votre recherche de manière indirecte.


① La partie 1 est celle de l'article principal. Celui qui correspond le mieux à votre recherche d'après le logiciel (ATTENTION.... Parfois, il se trompe !!!). Pour voir cet article en entier, il faut cliquer sur « suite »


④ La partie 4 contient d'autres articles qui concernent la recherche. Mais le logiciel « pense » que ces articles correspondent moins à votre recherche que l'article principal.

3: JE COMPRENDS LES PICTOGRAMMES :

 Un clic sur une de ces flèches affiche l'écran précédent ou suivant

 Un clic sur ce pictogramme pour imprimer un document (partie droite du bandeau de couleur)

 Le document peut être affiché en plein écran en cliquant sur le pictogramme situé dans la partie droite du bandeau de couleur

 Un clic sur ce pictogramme pour afficher la suite d'un article (en bas à droite du cadre)

=> JE LANCE UNE RECHERCHE SUR LOUIS XIV

I/ LOUIS XIV: FICHE D'IDENTITE

► Je consulte l'article principal de l'encyclopédie en cliquant sur

► SUITE

1



COLLE ICI LE PORTRAIT
DE LOUIS XIV (peinture).
Clique sur l'illustration en
tête de l'article puis im-
prime-la



FICHE D'IDENTITE

SUR-
NOM : _____ ou _____

Date de nais-
sance : _____

Lieu de nais-
sance : _____

Date de
mort : _____

Tu trouveras les réponses en lisant les
premières lignes de l'article

Tu trouveras les réponses en consultant
l'arbre généalogique en tête de l'article

II/ LA FRANCE SOUS LOUIS XIV

► Je consulte l'aide mémoire sur Louis XIV

2

Puis j'agrandis l'article en plein écran



Au début du règne de Louis XIV ...

*
** Dans quel état est le trésor royal ?

*
** La population vit-elle dans la misère ou dans le luxe ?

Lis le premier paragraphe de la partie intitulée : « La tutelle de Mazarin (1643—1661) »

Le roi absolu

*
** Est-ce que Louis XIV partage le pouvoir ?

*
** A qui les conseillers doivent-ils demander l'autorisation pour toute décision ?

Lis les premières lignes de la partie intitulée: « Le roi absolu » (pour y accéder, utilise la barre de défilement sur la droite)

Un règne sous le signe de la guerre

*
** Combien d'années la France a-t-elle été en guerre durant les années de règne de Louis XIV ?

*
** Quel est le résultat positif de toutes ces guerres pour le royaume de France ?

*
** Quel est le résultat négatif de toutes ces guerres pour les finances du royaume ?



Lis les premières lignes de la partie intitulée: « Les guerres de Louis XIV » (pour y accéder utilise la barre de dé-filement sur la droite)

Lis les toutes dernières lignes de cet article

III/ LE CHÂTEAU DE LOUIS XIV

► Je consulte la rubrique « Médias » de l'encyclopédie

4

Grâce aux flèches de défilement   je recherche les documents représentant un château (vue extérieure). Tu dois en trouver 2.

Clique sur les miniatures pour afficher la photo en grand et avoir accès à sa légende (à droite de la photo que tu viens d'agrandir).

Lis les légendes pour répondre aux questions.

*
** Comment s'appelle le château de Louis XIV ?

*
** Quel est le nom de celui qui dessina les fameux jardins de ce château ?

*
** Qui a fait construire le château de Vaux le Vicomte ?

*
** Comment s'appelle l'autre château ?

*
** Qui le fit construire ?

*
** Qu'est-ce que Louis XIV fait subir à cet homme ?

*
** A votre avis, pourquoi ?

CHOISIS UNE DES DEUX
PHOTOS ET IMPRIME-LA.
COLLE ICI CETTE PHOTO



IV/ LES ARTISTES ET LES SCIENTIFIQUES AU TEMPS DE LOUIS XIV

▶ Je consulte la chronologie (dates importantes de l ' histoire sous forme de frise)

2

Dans la chronologie (à gauche de l ' écran), clique sur « Le siècle de Louis XIV »

Utilise les flèche pour faire défiler la frise vers la droite.



Observe bien les dates pour répondre aux questions.

*
** En 1656, un peintre espagnol très célèbre peint un tableau intitulé « Les Ménines »; Comment s ' appelle ce peintre ?

*
** En 1668, un écrivain français très célèbre écrit « Les fables »; Comment s ' appelle cet écrivain?

*
** En 1669, un auteur de théâtre très célèbre écrit une pièce intitulée « Tartuffe »; Comment s ' appelle-t-il?



*
** Qui a construit le premier télescope ? En quelle année ,

V/ LOUIS XIV A MARQUE L 'HISTOIRE ... UN EXEMPLE SUR LE CONTINENT AMERICAIN

► Je consulte l 'atlas (ensemble de cartes)

2

Dans l 'atlas (à gauche de l 'écran) , clique sur la carte puis agrandis-la en plein écran



Trouve la pointe Louis XIV* sur la carte puis réponds aux questions

*
**La pointe Louis XIV se situe au sud de quelle baie?

*
**Dans quel pays se trouve la pointe Louis XIV?

* Une pointe est une avancée de terre dans la mer, en forme de pointe !

REPORTE EN ROUGE LA POINTE LOUIS XIV SUR CETTE CARTE

