



Le CDI du Lycée Jean Talon
☎ 03 26 69 35 09
✉ cdi.0511951u@ac-reims.fr

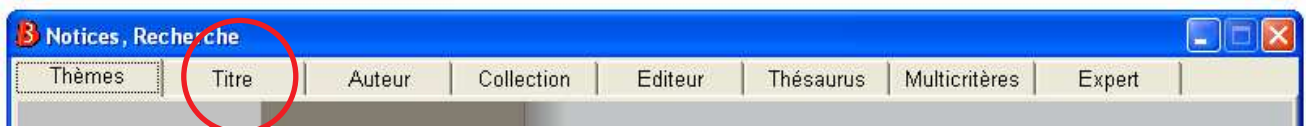
EXERCICES D'INITIATION À LA RECHERCHE SUR BCDI3

Attention !

- n'oubliez pas de placer le curseur de la souris dans la ligne avant d'écrire
- la touche F2 permet d'ouvrir une liste (titres, auteurs...), c'est aussi le **dictionnaire** (pour vérifier l'orthographe ou pour trouver un autre mot)

EXERCICE 1

⇒ RECHERCHE D'UN TITRE



Début du titre :

Mot du titre :

je connais un titre ou un mot du titre (Onglet.....)

1.1 Qui est l'auteur de «**La nuit du renard**»?

Quelle est la cote du livre ?

→ Tapez le **début du titre**,
Cliquez sur F2,
Sélectionnez le bon titre,
Validez la recherche avec le bouton ou la touche Entrée.

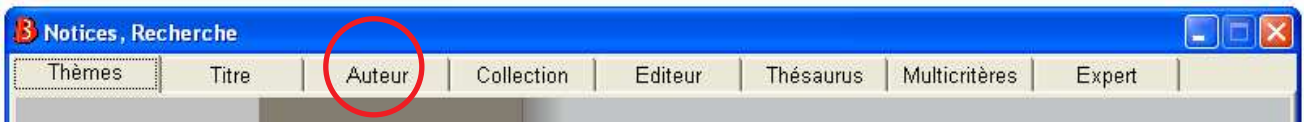
1.2 Je cherche un livre dont j'ai oublié le titre exact. Mais je sais qu'il contient le mot Renard

Qui en est l'auteur ?

Quelle est sa cote ?

EXERCICE 2

⇒ RECHERCHE D'UN AUTEUR



Auteur :

je connais l'auteur du livre (Onglet)

Combien de livres écrits par Emile Zola le CDI possède-t-il ?.....

- Tapez les **premières lettres du nom** de l'auteur,
Cliquez sur F2,
Sélectionnez le bon titre,
Validez la recherche avec le bouton ou la touche Entrée.

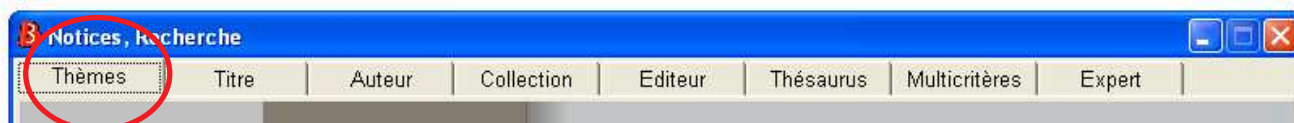
Notez les **références** de deux de ces livres (**titre, auteur, cote**)

1.....
.....
.....
.....
.....

2.....
.....
.....
.....
.....

EXERCICE 3

⇒ RECHERCHE PLEIN TEXTE – RECHERCHE « THÈME »



En recherche « THÈME », le logiciel propose par défaut une recherche plein texte, c'est à dire dans tout le texte des champs suivants : Titre, Résumé, Descripteurs et mots-clés.

Votre thème de recherche est

1- Choisissez UN SEUL MOT..... de votre sujet et lancez la recherche.

- Nombre de réponses :

2. Tapez ensuite le début du mot suivi du tiret “-” : élargissement à tous les mots commençant par les lettres qui précèdent le tiret (ex. : **économi-** = économie, économies, économique, économiques, économiste, etc.)

- Nombre de réponses :

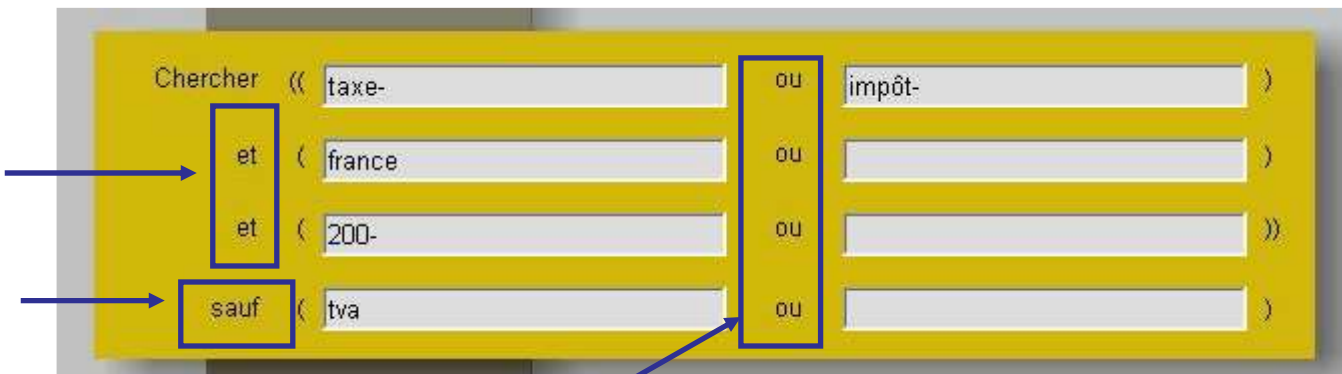
Pour ces deux recherches, les réponses sont nombreuses. Il faut donc redéfinir des mots-clés ou complexifier la requête avec “**ET**”, “**OU**”, “**SAUF**”. C'est ce que l'on appelle **les opérateurs booléens**.

- Les moteurs de recherche sur Internet les utilisent également !! -

EXERCICE 4

⇒ UTILISATION DES OPÉRATEURS BOOLÉENS

Traduire sa recherche en plusieurs « mots-clés » et les écrire dans les champs réservés et ainsi les relier à des opérateurs booléens (ET/OU/SAUF).

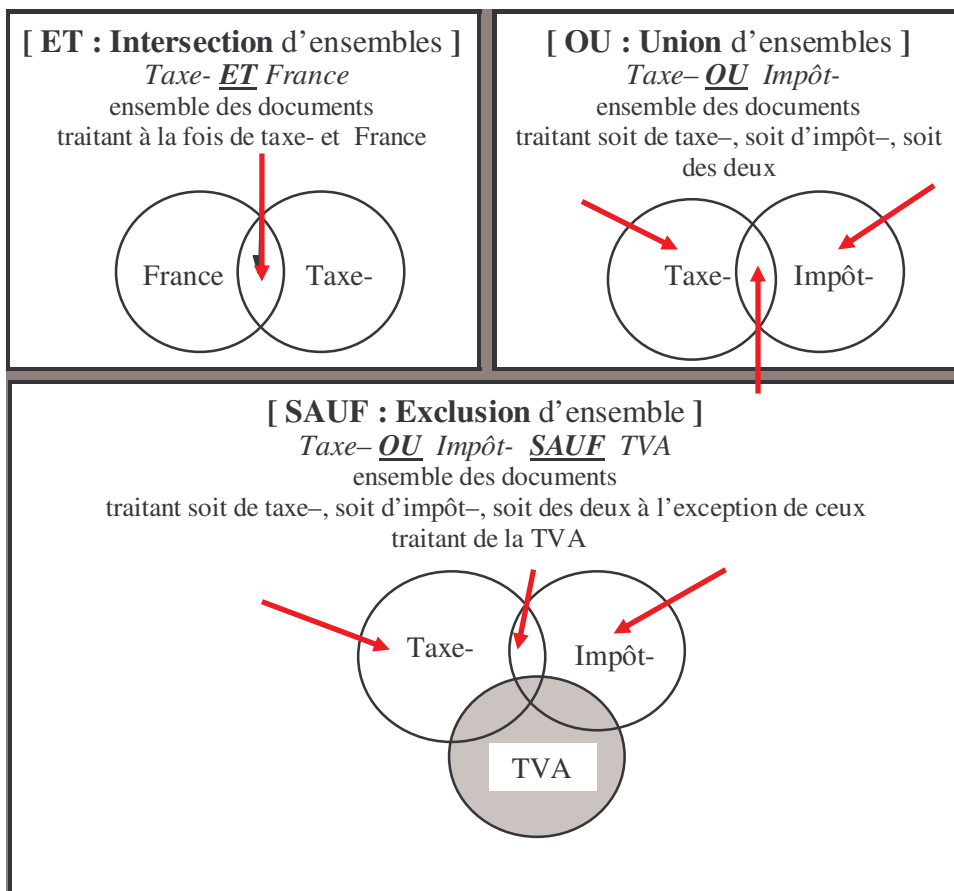


On appelle opérateurs booléens les conjonctions ET, OU, SAUF dans le langage mathématique.

ET signifie Intersection

OU signifie Union

SAUF signifie Exclusion



1. Utilisez les opérateurs booléens pour rechercher des documents sur votre thème

OU
 ET OU
 ET

- Nombre de réponses :
- Y a-t-il des fiches qui ne correspondent pas à votre sujet de recherche ?
- Si oui, donnez un exemple de ce « bruit documentaire »:


.....

Descripteurs :

↳ Regardez la ligne “**descripteurs**” et notez les mots de la même famille qui correspondent à votre recherche :

Ce sont d’autres mots-clés qui peuvent vous servir à orienter ou affiner votre recherche.

- Mettez dans le **panier** un livre documentaire et un article de périodique



- Reprenez les fiches du panier :

↳ **Repérez les références d’un ouvrage** qui vous paraît intéressant par rapport à votre sujet de recherche :

CES REFERENCES VOUS PERMETTRONT DE TROUVER L’EMPLACEMENT DE L’OUVRAGE AU CDI.

Pour un livre		Pour un périodique	
→ Auteur(s)		→ Titre de l’article	
→ Titre		→ Titre du périodique	
→ Cote ^(*)		→ Numéro	
Cote ^(*) : Elle indique l’endroit où le livre est rangé, c’est son « adresse » au CDI. Elle se compose de 2 éléments (N° de la classe + les 3 premières lettres de l’auteur)		→ Date de parution	

académie Reims **E** Ces ouvrages sont-ils disponibles ?

EXERCICE 5

⇒ LE THÉSAURUS

► Quelques définitions

1. Mots clés

C'est un terme choisi dans un texte pour spécifier son contenu

2. Descripteur (décrire)

C'est un mots clés choisi dans une liste de mots appelé THÉSAURUS

3. Thésaurus

Le mot vient du latin, il signifie « trésor »

C'est un langage documentaire, composé de descripteurs qui permettent à l'enseignant-documentaliste de décrire précisément le contenu d'un document. On est donc sûr que les documents trouvés correspondent bien au sujet de recherche, sous réserve que la requête ait été exprimée à l'aide de descripteurs bien choisis...

Le thésaurus est un langage allégé, il ne contient que :

- des noms communs
- des noms propres
- des dates

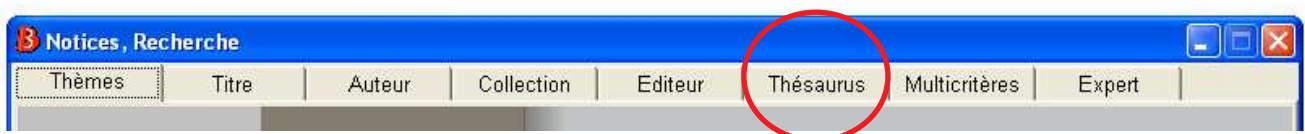
Certains mots ne sont pas employés comme descripteurs : ce sont des non descripteurs

Remarque


- Langue française = 122000 mots
- Dictionnaire = 95000 mots
- Thésaurus = 10200 mots
- La plupart des Français utilisent moins de 5000 mots !

Lorsqu'on obtient des réponses trop nombreuses et/ou non pertinentes, il est conseillé de faire la recherche dans le « THÉSAURUS ».

⇒ 1. CHOISIR L'ONGLET THESAURUS

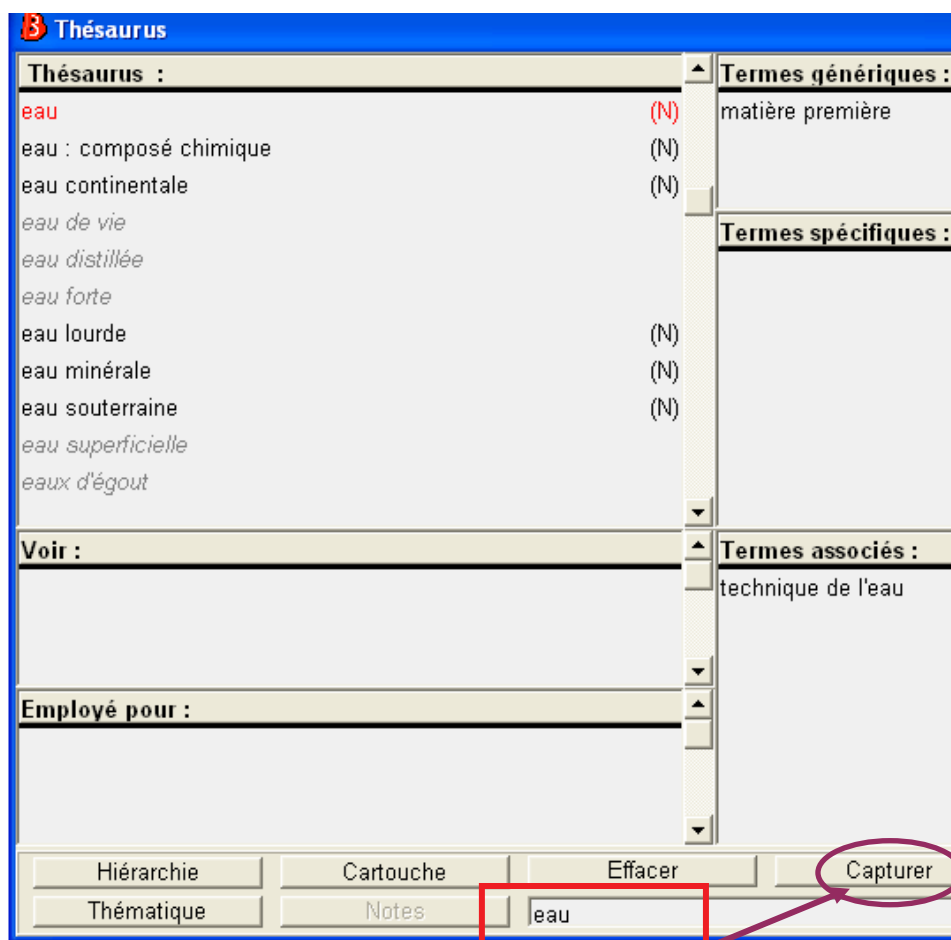


⇒ 2. OUVRIR LE THÉSAURUS



3. ACCES A LA LISTE DES TERMES DU THÉSAURUS

La recherche s'effectuera uniquement sur le champ descripteur



il suffit de choisir le « **descripteur** » sur lequel vous voulez que porte la recherche en cliquant sur **capturer**, puis, fermer le thésaurus

A l'aide notamment des descripteurs trouvés précédemment, faites votre recherche par le THÉSAURUS.

1. Descripteurs trouvés dans l'exercice 4 :
2. Descripteurs choisis :
3. Equation(s) :
4. Nombre de réponses :
5. Comparez avec les réponses de l'exercice 4 :

Utilisation des options - PAVÉ ROSE -



Recherche de documents spécifiques sur votre sujet :

1 - Vous cherchez seulement des livres documentaires sur
Vous tapez le mot dans la ligne de recherche et vous choisissez l'option

- Nombre de réponses :
- Notez les références de l'ouvrage (cf exercice 4) :

2 - Vous cherchez seulement des articles de périodiques sur.....
Vous tapez le mot dans la ligne de recherche et vous choisissez l'option

- Nombre de réponses :
- Notez les références de l'ouvrage (cf exercice 4) :

3 - Vous cherchez seulement sur internet..... Vous tapez le mot dans la ligne de recherche et vous choisissez l'option

- Nombre de réponses :