
DOCUMENT 5

Thème

Elaborer une fiche de travail en Histoire

Fonctionnalités mises en œuvre

Scinder un tableau
Créer des bordures
Formater le contenu des cellules

Scinder un tableau

Ouvrir le fichier **Doc5.lwp** situé dans *C : \Mafpen*, puis :

- Déroulez **Vue / Zoom / 75%** pour rendre le document visible sur toute sa largeur.
- **Insérer une colonne** vierge au centre du premier tableau.
- **Ajuster la largeur** des colonnes 1 et 3 à *8 cm*, celle de la colonne 2 à *1 cm*.

Dans le premier tableau :

- Sélectionner la première ligne et la glisser sur la ligne précédant le tableau.
Le tableau se scinde en deux tableaux.
- Insérer un paragraphe vide entre les deux tableaux.

Créer des bordures

Sélectionner la colonne de gauche du deuxième tableau, puis :

Tableau / propriétés des cellules

onglet bordures 

Prendre **Bordure des cellules**



Formater le contenu des cellules

Dans le deuxième tableau, sélectionner la colonne gauche, puis :

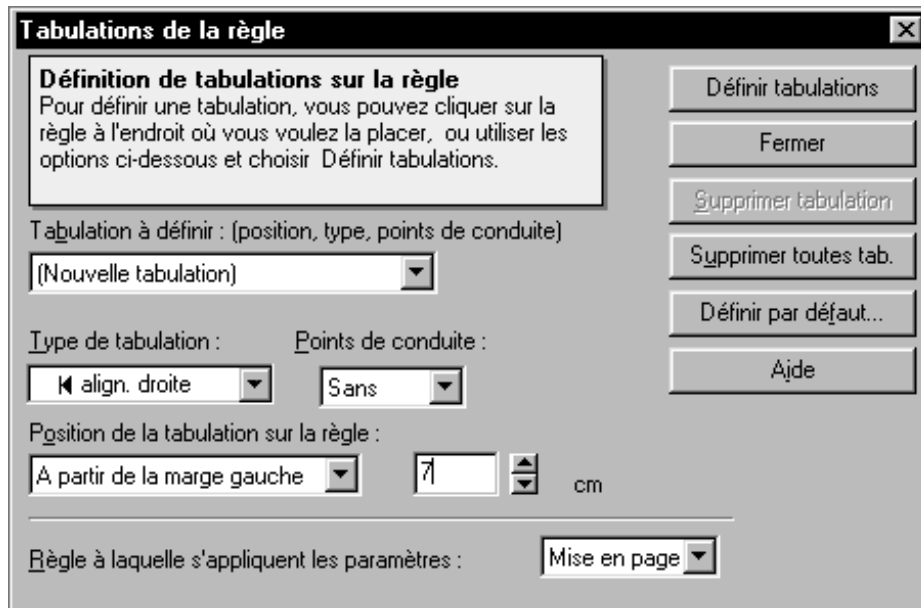
- Dérouler : **Texte /Propriétés du texte**

onglet paragraphe 

Espacement : *Avant : 0,5 ligne*

Retrait à gauche  : *0,5 cm.*

- Répéter les opérations pour la colonne 3
- Placer le curseur dans la 1^{ère} colonne, puis faire un clic droit sur la règle.
Choisir **définir tabulations**



- Prendre **align. droite, A partir de la marge de gauche à 7cm, définir tabulations** puis **fermer**
- Placer le curseur devant le mot «Inde », dans la 1^{ère} colonne, et appuyer *en même temps* sur les touches CTRL MAJUSCULE et TABULATION pour aligner le texte sur le taquet de tabulation.
- Aligner de même tous les pays de la première colonne.
 - Quand on est dans un tableau, la touche TABULATION employée seule, permet de *changer de cellule*.

Ajuster la **largeur** de la 3^{ème} colonne à *4 cm* et créer une 4^{ème} colonne à droite du tableau.

Sélectionner ensemble les colonnes 3 et 4 en les mettant en inverse-vidéo, puis placer une **bordure**. comme plus haut

Faire **glisser**, un par un, le nom des Métropoles (Inde, etc...) de la colonne 3 à la colonne 4.

Sélectionner la colonne 4, centrer le texte puis formater le contenu des cellules comme pour la colonne 1.

Mettre en forme le tableau placé dans le chapitre B :

- Pour la colonne 1 régler : Espacement : *Avant* : 0,5 ligne
- Sélectionner les colonnes 2 à 4, puis régler :

Espacement *Avant* : personnalisé

unité d'interligne **points (pts)** et saisir **3pts**

Centrer ensuite les 3 colonnes.

- Placer le curseur dans la 1^{ère} cellule vierge de la colonne 2, puis cliquer sur le bouton **Taille des caractères** pour choisir 20.



Dérouler alors :

Texte / Insérer autre élément / Symbole

Police : *Wingdings*

Dans la 5^{ème} ligne cliquer sur 

Insérer puis **Terminer**

- Sélectionner ce caractère maintenant placé dans la colonne 2 et cliquer sur  pour le **copier** dans le presse-papier.
- Sélectionner toutes les cases vides des colonnes 2 à 4 et cliquer sur  (on peut aussi utiliser en même temps les touches **Ctrl** et **V**).

Enregistrer le travail et l'imprimer

(DOCUMENT FINAL 5)

Contrat

A. Reliez :

1. Les hommes politiques à leur pays

2. Les pays colonisés à leur métropole

Houphouët-Boigny	Inde
Ben Bella	Egypte
Nehru	Nord-Viet-nam
Nasser	Cuba
Castro	Côte d'Ivoire
Senghor	Algérie
Hô Chi-Minh	Sénégal

Indochine	
Inde	Royaume-Uni
Algérie	Portugal
Sénégal	Belgique
Angola	France
Zaire	Pays-Bas
Indonésie	

B. Parmi les éléments suivants quels sont ceux qui sont des causes de la décolonisation ? Quels sont ceux qui sont des conséquences ? Quels sont ceux qui sont hors-sujet ?

	Causes	Conséquences	Hors-sujet
1. Exploitation des colonies	<input type="checkbox"/>	<input type="checkbox"/>	<input type="checkbox"/>
2. Première élection de Roosevelt en 1932	<input type="checkbox"/>	<input type="checkbox"/>	<input type="checkbox"/>
3. Les "maîtres blancs" vaincus par les Japonais	<input type="checkbox"/>	<input type="checkbox"/>	<input type="checkbox"/>
4. Emergence du Tiers monde	<input type="checkbox"/>	<input type="checkbox"/>	<input type="checkbox"/>
5. Appel du général de Gaulle le 18 juin 1940	<input type="checkbox"/>	<input type="checkbox"/>	<input type="checkbox"/>
6. Promesses des "maîtres blancs" non tenues	<input type="checkbox"/>	<input type="checkbox"/>	<input type="checkbox"/>