

DOCUMENT 7


Thème




Aide-mémoire à l'usage des anglicistes

Fonctionnalités mises en œuvre

Mettre en forme un tableau

Insérer des images

Mettre en forme un tableauOuvrir le fichier **Doc7.lwp** dans *C : \Mafpen*.Sélectionner de **L4C1** à **L13C4**. Choisir **12** comme **taille de caractères**, puis dérouler : **Texte / Propriétés du texte** puis l'onglet alignement Espaceur : *Avant : 0,5 lignes* *Après : personnalisé 2 pts*Se positionner sur la colonne 1 et ajuster sa largeur à **2,5 cm** en déroulant :**Tableau / Taille colonne/ligne**En se positionnant sur chaque colonne, ajuster la largeur à **3 cm, 6cm, 6cm,**

Se positionner sur **L1** (qui est vide pour le moment) et fusionner les cellules par : **Tableau/Lier la ligne**. Centrer ensuite avec **Propriétés pour Texte**, l'onglet alignement et . Placer une bordure sur le pourtour de **L1** avec **Propriétés de cellule de tableau**, l'onglet bordure  et , puis prendre **couleur d'arrière plan** en gris 5%.

Fusionner les cellules **L2C1** et **L2C2**. Faire de même avec **L2C3** et **L2C4**, puis avec **L3C1** et **L3C2**, et enfin avec **L3C3** et **L3C4**.

Sélectionner les mots et les phrases en Anglais, puis leur affecter :

- Police de caractères : *Arial*. et caractères gras :Dans la 1^{ère} ligne du tableau, taper le titre « Words & Phrases » en **taille 24, gras**.Insérer des imagesPlacer le curseur dans la cellule **L2C1**, puis dérouler : **fichier / Importer image**Regarder dans : *C : \Mafpen* fichier : **image7_1.bmp**

Cliquer une fois sur l'image pour la sélectionner, puis prendre **Propriétés pour cadre** et l'onglet **taille et marges** et prendre une marge de 0,5 cm. Prendre ensuite l'onglet **positionnement** pour positionner le cadre dans le texte.

Placer les trois autres images (**image7_-.bmp**) dans **L2C2**, **L3C1** et **L3C2** et les formater comme la première.

(DOCUMENT FINAL 7)

Words & Phrases



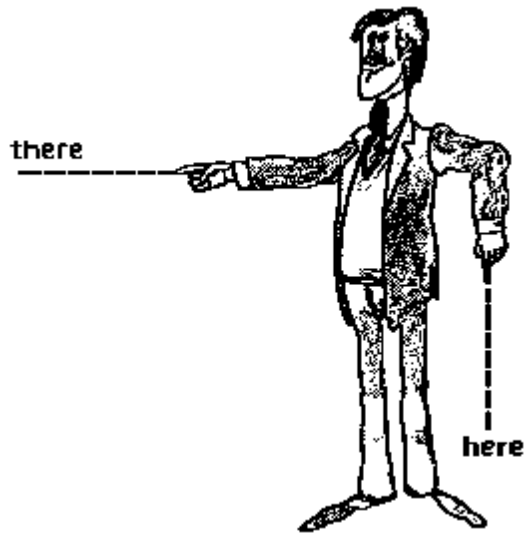
cook



go to sleep



I'm home again



here

ici

are you there ?

Es-tu là ?

trip

voyage

did you have a good trip ?

as-tu fait bon voyage ?

but

mais

something

quelque chose

Look !

Regarde !

I'll get you

je vais te donner

Why ?	Pourquoi ?	nice	bon
again	de nouveau	something nice	quelque chose de bon
now	maintenant	I'm home again	je suis de retour à la maison
because	parce que	go to sleep	aller dormir
darling	chérie		