




SERVICES PUBLICS+




LA TRANSPARENCE SUR LES RÉSULTATS DE VOS SERVICES PUBLICS

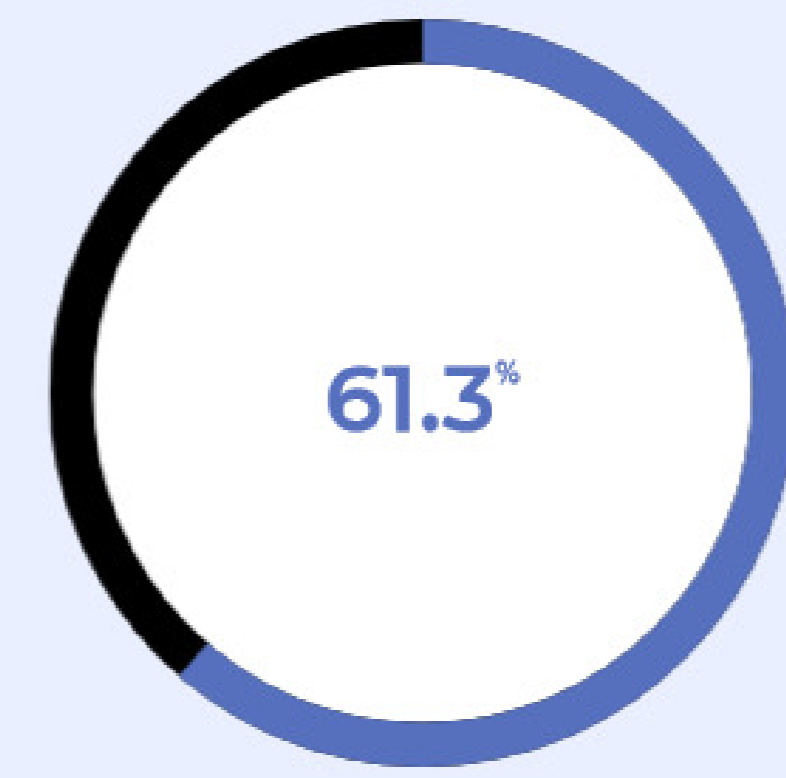
Chiffres mis à jour : 2020 | DSDEN de la Marne

**Taux de satisfaction des usagers
(pourcentage des usagers très satisfaits
et satisfaits) - (1)**

93%



**Taux de demande de bourse
réalisé en ligne pour les élèves
scolarisés en lycée - (2)**



61.3%

**Taux de demande de bourse
réalisé en ligne pour les élèves
scolarisés en collège - (2)**

44.8%

Note au baromètre Marianne - (2)

8/10

Pour en savoir plus, rendez-vous sur resultats-services-publics.fr

Sources et méthode

(1) - Usagers interrogés en septembre 2020 - (2) Pour l'année 2019